



1Dayプチ体験



～ 1 日限りの貴重な体験～

忙しい学生さんも気軽に参加できる『1 Day プチ体験・園見学』！

「幼稚園ってどんなところ？」「現場の先生の仕事って、実際にどんなことがあるの？」素朴な疑問を自分の目で確かめてみよう！！

教育実習とは違って、幼稚園の日常を気軽に楽しみながら直に体感できる貴重な機会です。

どうぞ奮ってご参加ください。

幼稚園を知っていただく機会として、1 日体験と園見学の実施をします！1 日限りなので幼稚園児と楽しくふれあえます！どちらか希望する方を選んで頂き、お気軽にご参加、ご相談ください。



【大私幼 1 Day プチ体験】で検索！

※ 1 日体験・見学を希望する園へ受入確認の電話をした後に実施当日に申込書を持参して下さい。

平成 年 月 日

平成30年度 大阪府私立幼稚園『1 Day プチ体験・園見学』申込書

幼稚園 御中

私は、貴園の『1 Day プチ体験・園見学』に参加を希望します。

参加にあたり、貴園の教育方針、教育内容を理解した上で、諸規則を守り、管理、監督の指示に従います。

※1日体験希望時のみ担当者による記入をお願いします。

| | |
|-------------------------|--|
| 希望日時 | 平成 年 月 日 (): 時 ~ 時 |
| 希望内容 | 1 日体験 ・ 園見学 |
| 体験・見学 してみたい こと、内容 | |
| 学校名 | |
| 学 年 学生氏名 | 学 年 _____ フリガナ 氏 名 _____ |
| 電 話 | (携帯も可) |
| Mail | |
| 学校担当 課の先生 の同意 | 上記の者が1日体験に参加することについて、同意します。 <担当者・先生名> _____ 印 <input type="checkbox"/> 保険 (学生保険等の適応) |
| 学 校 電 話 | 学 校 FAX |

申込みの流れ：【希望園へ受入確認の電話】→【希望園へ持参（実施当日）】

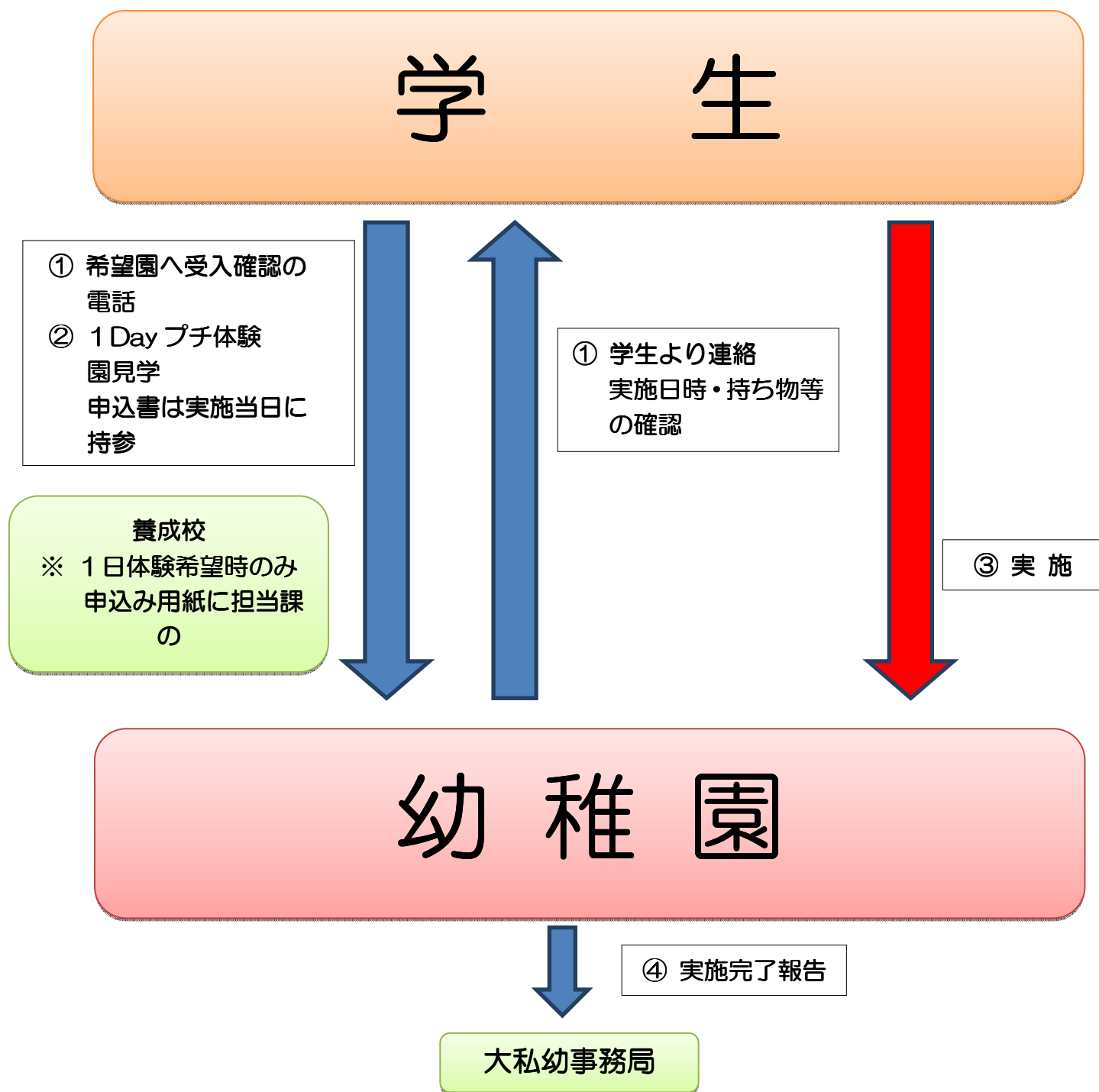
→【実施】（※ 実施日前日には必ず受け入れ園へ連絡して下さい。）

※ 1 日体験を希望する場合は必ず学校の担当課の先生に連絡して下さい。

※ 受入可能園は別紙にて登録園を記載しております。電話連絡の前に必ず確認して下さい。

※ 行事等で受け入れの出来ない日もあります。御了承下さい。

『1 Day プチ体験・園見学』申し込みの流れ



① 学生自身が「1 Day プチ体験・園見学申込書」に必要事項を記入の上、希望幼稚園に受入確認の電話で受入可能であれば申込書を実施当日に持参。

※ 1日体験を希望の場合は申込用紙に養成校の担当課、担当者の氏名・印鑑が必要。

② 園は学生から電話申込があれば実施日の確認・時間・服装・学生が体験してみたいこと等を確認。

③ 内容確認後、実施。実施当日に申込書を持参。（実施日前日には学生から連絡）

④ 実施完了後、受け入れ園は大私幼事務局へ報告

『1 Day プチ体験・園見学』～実施対応マニュアル～

(1) 『1 Day プチ体験・園見学』は登録制です

学生による幼稚園1日体験・園見学の受入可能であれば登録をして下さい。
(別紙登録用紙を大私幼事務局へFaxをして下さい。)

(2) 1日体験・園見学の日程や時間帯について

- ① 1日体験の場合、申込用紙の担当者氏名記入欄の保険適応にチェックがあるかご確認ください。
なお、チェックがなければ学校へ確認して下さい。
- ② 1日体験・園見学実施日は、希望者の希望日を優先しながら、幼稚園側の担当者や園行事の都合なども考慮し、できるだけ通常の保育が見学できる日に実施できるよう相談のうえ決定して下さい。
- ③ 1日体験・園見学の時間帯は、できるだけ日常的な保育の時間帯に行ってください。また、希望者が1日体験・園見学を行いたい時間帯や保育内容があれば、可能な限り希望に沿うように調整して下さい。

(3) 希望者への資料提供について

幼稚園の教育方針や教育目標、保育内容等が記載されたパンフレットや要項などがあれば提示をお願いします。(基本的には学生自身が事前に調べておくべき事)。また、希望者が幼稚園内の施設を把握できるよう、園内の見取り図などが書かれた資料などを提示することが望ましいと考えます。

(4) 体験・園見学の内容について

- ① 園の教育方針等、園についての情報は、事前に各学生自身で学習、把握してもらい、打ち合わせについては、当日、簡単(30分以内)なものにして下さい。
- ② 体験において、室内入室や写真撮影、園として不都合な事があれば、学生に体験・園見学開始前に伝えておいて下さい。もしくは体験・園見学の手引きのような書面の提示をお願いします。
- ③ この「1 day プチ体験・園見学」は単なるお手伝いではなく、学生が現場を知り、学ぶ場であると同時に、次代を担う人材であるという認識のもと、見学・体験内容を各園で精査して頂き、人材育成という観点での対応をお願いします。

(5) その他

- ① 金品の授受は厳禁。ただし、給食費等の学生が負担すべき費用の実費徴収は可能です。
- ② 園側の「1 Day プチ体験・園見学」担当者を決めておき、連絡先を一本化して下さい。
- ③ 園側の都合で体験・園見学ができなくなった場合(臨時休園や急用が生じた時など)を考慮し、希望者の氏名・連絡先(携帯電話番号)は必ず聞いておいて下さい。またそのような場合は、希望者に早急な連絡をお願いします。
- ④ 希望者の見学・体験終了後は、必ず終了報告書を大私幼事務局へFAXして下さい。

FAX : 0 6 - 6 3 5 1 - 5 5 8 7

平成30年度 『1 Day プチ体験・園見学』 終了報告書

※終了後、必ず大私幼事務局へFAXでご報告ください

| 実 施 日 | 参加学生の学校名 | 学 年 | 性 別 | 人数(人) |
|-------|----------|--------|--------|-------|
| 年 月 日 | | | | |
| 年 月 日 | | | | |
| 年 月 日 | | | | |
| 年 月 日 | | | | |
| 年 月 日 | | | | |

※同一日に複数校及び、男女がいる場合は、それぞれ分けて記入して下さい

幼稚園

大私幼事務局 FAX : 06-6351-5587

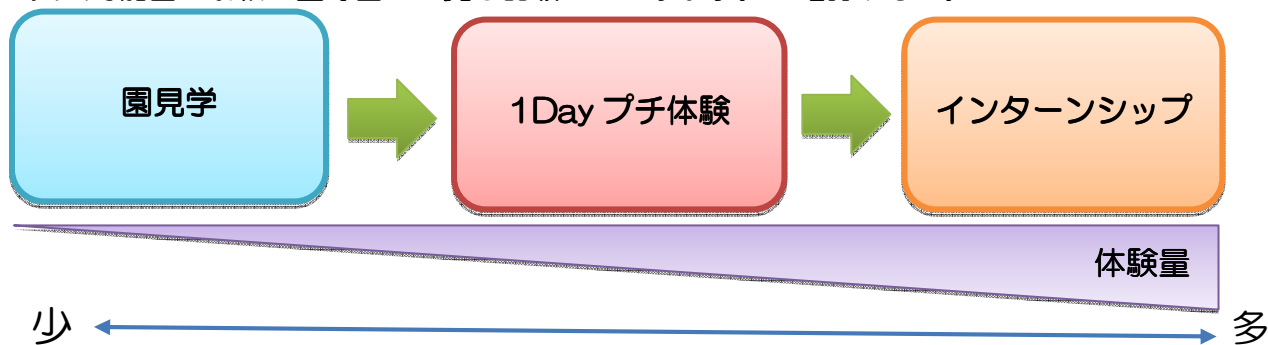
■伝達事項等あればご記入下さい

『1 Day プチ体験・園見学』～実施対応マニュアル～

(1) 幼稚園を知るきっかけ作りとして

- ・『1 Day プチ体験・園見学』は幼稚園の実際の現場体験し知っていただくためのものです。
- ・「インターンシップ制度」と共に、幼稚園を知るための体験事業のひとつです。「インターンシップ」よりも気軽に幼稚園を体験できるシステムとして、是非とも学生への周知をお願い致します。

※ 受入可能園は別紙で登録園の一覧を記載しております。ご確認ください。



(2) 1日体験を実施する学生の保険（学生保険等）の確認をして下さい。

（申込用紙にチェック欄がありますので、し点でチェックをお願いします。）

(3) 学生にとって豊かな現場体験となるよう、出来るだけ複数の私立幼稚園を体験できるように指導してあげてください。

※ 受入可能園は別紙に登録園を記載しております。ご確認ください。

（但し、行事等により受入のできない日もございます。ご了承下さい。）

Check!! 学生が、一園だけの体験で“そこが私立幼稚園のすべて”という印象を持ってしまうことを心配します。様々な私立幼稚園があることを学生に知ってもらうため、できるだけ複数園を体験してもらいたいですし、それは学生にとって大切で貴重な体験になると考えます。

また、「1 day プチ体験・園見学」については、オリエンテーション等の事前打ち合わせを行わないため、学生に対して、受入れ希望園の教育方針・教育内容等を事前によく理解しておくように周知をお願い致します。

(4) 社会人としてのマナーの周知

- ① 挨拶、服装、言葉使い、マナー等の基本的なこと
- ② 幼稚園で知り得た個人的な情報には守秘義務があること
- ③ 教育実習との違いや『1 Day プチ体験・園見学』の目的等、基礎的なことは、念のために伝えてあげてください。

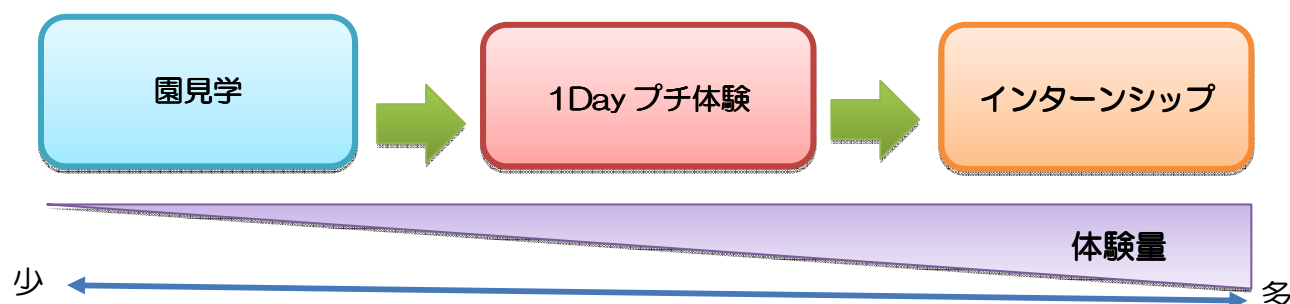
(5) 金品の授受は厳禁。ただし、給食費等の実費徴収がある園もあります。

(6) 就職が決まった学生の『1 Day プチ体験』は禁止です。

採用が決まった幼稚園で研修を積んでください。

『1 Day プチ体験・園見学』について

1. まず、受入れ希望園の教育方針・教育内容等を事前に理解しておいてください。
2. 受入可能園は別紙に登録園を記載しています。希望園に電話連絡をする前に必ず確認して下さい。
(行事等により受入のできない日もありますことご了承下さい)
3. 幼稚園の現場を知るきっかけ作りして下さい。園見学だけでなく、現場の先生の仕事に触れることで、より仕事内容が実感できるはずです。
4. 1日限りという限られた時間だからこそその充実した時間を過ごしていただくためにも、個々でこの活動に対する『目的』をもって参加しましょう。
5. 体験・園見学中の疑問等について積極的に何でも質問して頂き、自身の疑問解消に繋げていきましょう。
6. 可能であれば、様々な幼稚園を知るきっかけになるはずです。是非、複数園へ参加して下さい。
但し、謙虚な姿勢を忘れず、素直な気持ちで望んで下さい。



— 実施について —

1. 事前の連絡と『1 Day プチ体験・園見学』日時の確認について

まず、希望園に電話で受け入れが可能かどうかを確認し、受入が可能であれば FAX で申込み用紙を希望園へ送って下さい。また、実施日程の調整・持ち物などの確認をしましょう。

2. 服装について

- ・学生らしい清楚な服装を心がけましょう。
- ・受入れ園の雰囲気乱すことのないよう注意しましょう。
(頭髪や装飾品についても、学生としてふさわしいものを心がけましょう。)

3. 持ち物について

携行品としては、印鑑、学生証、保険証（携行できない場合はコピーを持参）、ノート、筆記用具、タオルなどの日用品、着替え（ジャージ等動きやすい服装）、運動靴、上履き、その他受入園から指定されたものがあれば持参する。

4. 『1 Day プチ体験』に関する時間や規律の厳守など

- ① 遅刻、無断欠席は厳禁です。
- ② 何よりも、園児、園関係者、来訪者には元気よく“あいさつ”をして下さい。
- ③ 『1 Day プチ体験・園見学』実施期間中に事故が生じたときは、すぐに受入れ園の担当者に連絡し、指示を受けて下さい。必要があれば、「学校担当課や保険会社にも連絡をすること。出退勤の途中で事故に遭遇した場合も同様です。
- ④ 『1 Day プチ体験・園見学』実施期間中に知り得た個人情報（園児、保護者、教職員、業者等に関する情報）は、外部に漏洩してはならない義務（**守秘義務**）があるため、必ず守って下さい。

5. 写真などの撮影について

- ① 園舎・活動内容等を無断で写真や動画を撮影することは禁止です。
- ② SNS 等インターネットに写真や動画を載せることは禁止です。